

DEPORTES → 18

La 'U' despidió a **Álvaro Barco** y hoy se juega 'la vida' en la Copa Libertadores



CINE Y SERIES → 20

Clooney se pronuncia contra la violencia política



SET X3 FUENTES INSULADAS

BELESSI

S/ 99.90

CÓD.: 20010011

ADQUIÉRELO EN KIOSCOS GRUPO LA REPÚBLICA PUBLICACIONES

1950 ML.

2750 ML.

1250 ML.

www.larepublica.pe

La República

Director: Gustavo Mohme Seminario

@larepublica_pe La República

Miércoles

29.4.2026

Año 45 | N° 16.181

S/2.00

Vía aérea: S/2.50

ENCUESTA IEP SEGUNDA VUELTA DE LA ELECCIÓN PRESIDENCIAL DIVIDE A LOS ELECTORES → 2-3

Keiko es fuerte en Lima, pero Sánchez gana en provincias

¿Por quién votaría usted?* [Leer opciones]



Roberto Sánchez

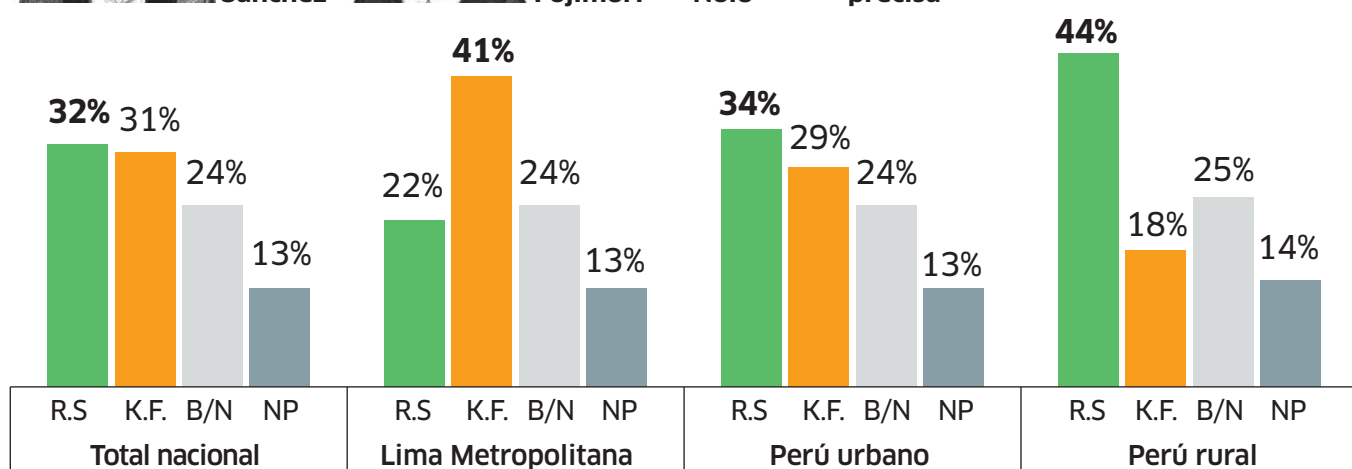


Keiko Fujimori

Blanco / Nulo

No precisa

Demetrio Antonio Ruiz Clorte
DNI 41504897
N° COESPE: 918



Fuente: Encuesta del IEP

LA REPÚBLICA

Los dos eventuales competidores del 7 de junio parten con un empate técnico. A nivel nacional, Roberto Sánchez logra un 32% de intención de voto y Keiko Fujimori un 31%.

Candidato de Juntos por el Perú tiene mayor respaldo en Perú urbano (34% a 29%) y rural (44% a 18%), en tanto, la candidata de Fuerza Popular manda en Lima (41% a 22%).



ESPECIAL → 12-13

Me obligaron a mentir, dice sobreviviente de matanza en Huancavelica

Niega que las víctimas se dedicaran a transportar drogas en el VRAEM.



POLÍTICA → 6

Jefa de observadores UE: "No vemos actos de mala fe en las elecciones"

ECONOMIA → 10

Petroperú podría obtener un préstamo de la banca privada



SOCIEDAD → 15

Sicarios matan a profesor de artes marciales en su academia en el Callao

SOCIEDAD → 14

El Campo de Marte se está deforestando por falta de riego

71750893419634

Encuesta

Intención de voto para segunda vuelta divide a Lima de las provincias

ÚLTIMO SONDEO DEL IEP. La mayoría de votos de Roberto Sánchez se concentra en el Perú Rural (44%). En tanto, con 41% de respaldo, Lima se convierte en la principal plaza electoral de Keiko Fujimori. De otro lado, Candidato de JP supera por un punto porcentual a lideresa de FP en intención de voto.

Narda Saavedra

De acuerdo con la última encuesta realizada por el Instituto de Estudios Peruanos (IEP) para **La República**, la diferencia entre la intención de voto de Keiko Fujimori y Roberto Sánchez, para la segunda vuelta, tiene una marcada influencia geográfica. Los votantes de Roberto Sánchez se concentran en el Perú Rural (44%) y Perú Urban

no (34%), mientras que en Lima Metropolitana solo representan un 22% de votos. Por su parte, Keiko Fujimori concentra la mayoría de votos en Lima Metropolitana (41%) y el Perú Urbano (29%). En cambio, solo registra 18% en Perú Rural.

De otro lado, según el estudio, Sánchez supera por un punto porcentual a Fujimori en la intención de voto. El candidato de JP obtendría 32% de votos

frente a un 31% de la lideresa de Fuerza Popular en el balotaje del próximo 7 de junio.

En ese hipotético escenario el porcentaje de votos blanco o nulos sería de 24%, mientras que el 13% de encuestados no precisa sus preferencias.

IEP también preguntó por una probable segunda vuelta entre Fujimori y Rafael López Aliaga. En ese caso, la lideresa del fujimorismo sería derrotada.

El líder de Renovación Popular obtendría 29% de votos y Fujimori 20%.

La presencia de Sánchez fuera de Lima

Al dividir el país en macrozonas, los resultados para Roberto Sánchez, de acuerdo con el sondeo, serían los siguientes: Lima Metropolitana (22%), Norte (34%), Centro (40%), Sur (39%) y Oriente (37%).

El candidato de JP tiene mayor número de votantes hombres (40%), frente a un 24% de mujeres. De igual forma, la preferencia por Sánchez se concentra en los mayores de 50 años (37%), frente a un 34% de electores entre los 30 y 49 años, y una menor intención de voto entre los jóvenes de 18 a 29 años (22%).

Keiko Fujimori, por su parte, obtendría el siguiente resultado en las cinco macrozonas del país: Lima Metropolitana (41%), Norte (29%), Centro (26%), Sur (18%) y Oriente (29%).

A diferencia de Sánchez, Fujimori registra mayor número de votantes mujeres (34%) que hombres (27%). En el rango etario muestra resultados similares a Sánchez. Un 31% de sus electores tiene más de 50 años.

Mandato recortado

Por otro lado, el 47% de encuestados considera que el nuevo presidente no terminará su mandato, mientras que el 31% piensa que sí lo hará.

El 10% respondió que ello dependería de quién gane las elecciones de segunda vuelta. y un 13% se abstuvo de opinar.

Quienes consideran que el nuevo presidente no completará su mandato se dividen así en las macrozonas: Lima Metropolitana (47%), Norte (40%), Centro (45%), Sur (58%) y Oriente (42%).

Además, 45% son hombres y 49% mujeres. En las edades hay bastante diferencia porcentual: 50 a más (38%), 30 a 49 años (46%) y resalta el grupo de 18 a 29 años (60%).

Aprobación de Balcázar

Finalmente, la encuesta del IEP indica que el 61% de encuestados desaprueba la gestión de José María Balcázar y solo el 20% la aprueba. El 19% no sabe/no opina.

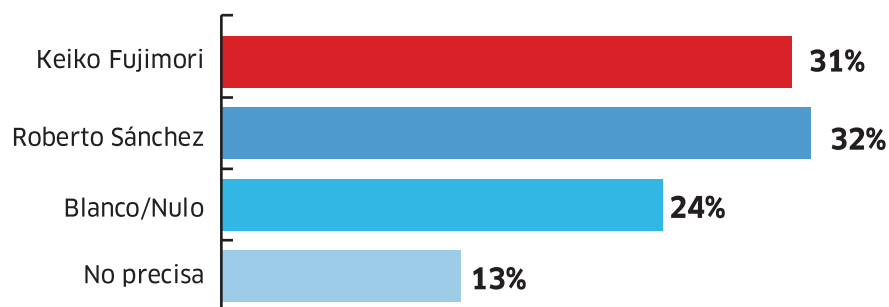
En marzo los porcentajes no fueron tan diferentes. El 63% desaprobó su mandato y solo el 24% se mostró conforme.

Un rechazo similar registra el Congreso. El 90% desaprobó el desempeño del actual Parlamento y solo 5% lo aprueba.

El escenario ha sido el mismo que en meses anteriores. Desde inicios de este 2026, el Legislativo reporta un rechazo que supera el 87% y no llega ni al 10% de aprobación ciudadana. ♦

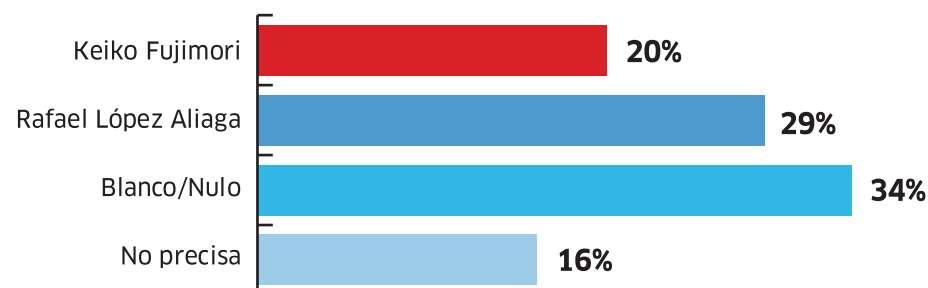
Escenarios de segunda vuelta consultados

Como aún falta definir qué candidato pasará a la segunda vuelta con Keiko Fujimori, le haré dos preguntas para cada uno de ellos. Pensando en la segunda vuelta, ¿por quién votaría usted? [Leer opciones]



Blanco/Nulo: Incluye a quienes respondieron Blanco (9.5%) y Nulo (14.7%)
No precisa: Incluye a quienes respondieron Ninguno (3.2%), Aún no decide (6.9%) y No precisa (3.1%).
No se incluye a quienes indicaron que no irían a votar (0.9%).

Base abril III 2026: total de entrevistados que indicaron que irían a votar (1.197)



Blanco/Nulo: Incluye a quienes respondieron Blanco (12.5%) y Nulo (21.9%)
No precisa: Incluye a quienes respondieron Ninguno (8.0%), Aún no decide (4.8%) y No precisa (3.2%).
No se incluye a quienes indicaron que no irían a votar (1.5%).

Base abril III 2026: total de entrevistados que indicaron que irían a votar (1.189)

*De forma aleatoria, a la mitad de los encuestados se les mostró primero la pregunta con la opción de Roberto Sánchez y, a la otra mitad, primero la pregunta con la opción de Rafael López Aliaga.

Fuente: IEP/LA REPÚBLICA



Keiko Fujimori y Roberto Sánchez en segunda vuelta según segmentos

Pensando en la segunda vuelta, ¿por quién votaría usted? [Leer opciones]

■ Diferencia significativa

Abril III 2026	Total	Ámbito			Macrozona					Nivel socioeconómico			Identificación ideológica		
		Lima Met.	Perú urbano	Perú rural	Lima Met.	Norte	Centro	Sur	Oriente	A/B	C	D/E	Izquierda	Centro	Derecha
Roberto Sánchez	32%	22%	34%	44%	22%	34%	40%	39%	37%	20%	28%	38%	57%	30%	18%
Keiko Fujimori	31%	41%	29%	18%	41%	29%	26%	18%	29%	51%	36%	22%	12%	22%	52%
Blanco/Nulo	24%	24%	24%	25%	24%	23%	23%	27%	26%	23%	20%	27%	23%	34%	17%
No precisa	13%	13%	13%	14%	13%	14%	12%	16%	9%	7%	16%	13%	9%	14%	13%

Blanco/Nulo: Incluye a quienes respondieron Blanco (9.5%) y Nulo (14.7%)
No precisa: Incluye a quienes respondieron Ninguno (3.2%), Aún no decide (6.9%) y No precisa (3.1%).
No se incluye a quienes indicaron que no irían a votar (0.9%).

Base abril III 2026: total de entrevistados que indicaron que irían a votar (1.197)

Parten empatados

Análisis

Patricia Zárate

Jefa de Estudios de Opinión IEP



Tras cinco años de una elección azuzada por los discursos de fraude y el lamentable papel de ciertos medios de comunicación, la historia parece repetirse. Esta vez el discurso de fraude de un candidato que veía bajar sus preferencias desde marzo, se ha visto acompañado de la ineficiencia de la ONPE y la actuación posterior del JNE. Todo ello no ha hecho sino contribuir al descenso de la confianza en las elecciones, que será difícil de revertir en el mediano plazo.

La encuesta del IEP se hizo en este contexto: sin un anuncio oficial de qué candidatos pasaban a la segunda vuelta, con una dosis de incertidumbre ante los pocos miles de votos que separaban a los candidatos que acompañarían a Fujimori en segunda vuelta y la lentitud del conteo de la ONPE. Por eso se preguntó por ambos escenarios: Fujimori frente a Sánchez y Fujimori frente a López Aliaga.

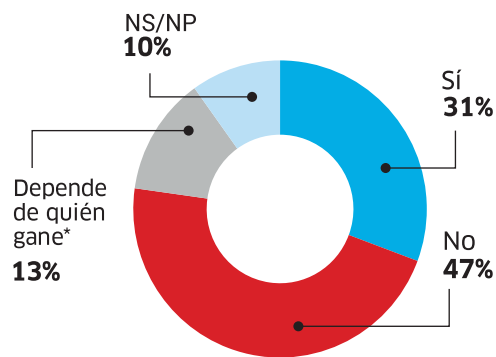
Sin iniciar aún la campaña de segunda vuelta, Fujimori y Sánchez parten empatados. Fujimori gana claramente en Lima Metropolitana y Sánchez en las demás zonas del país. Sin embargo, tanto en el norte como en el sur, los votos por Sánchez son similares a la suma de votos blancos, nulos y no precisa. Sánchez supera a Fujimori en el Perú urbano no capitalino, pero sobre todo en el Perú rural, y siguen todas las diferencias que uno esperaría en género, nivel socioeconómico, educación, ideología y edad. El voto por Fujimori no presenta diferencias por edad, el de Sánchez sí; y casi la mitad de los jóvenes no votaría por ninguno de ellos.

Una vez que tengamos los resultados oficiales y que las personas puedan pensar con claridad en un solo escenario de segunda vuelta es probable que vaya disminuyendo la indecisión y el voto en blanco o nulo. Sin embargo, no podemos perder de vista que ambos candidatos no superan el 30% del voto ciudadano, la mayoría no votó por ellos y nuevamente el antivoto o el discurso del mal menor será el protagonista en esta elección. ❖

Posibilidad de vacancia del presidente

¿Cree usted que el nuevo presidente o presidenta completará su mandato presidencial? [Leer opciones]

■ Diferencia significativa



*Esta opción no se leyó a los encuestados.

Base abril III 2026: total de entrevistados (1.207)

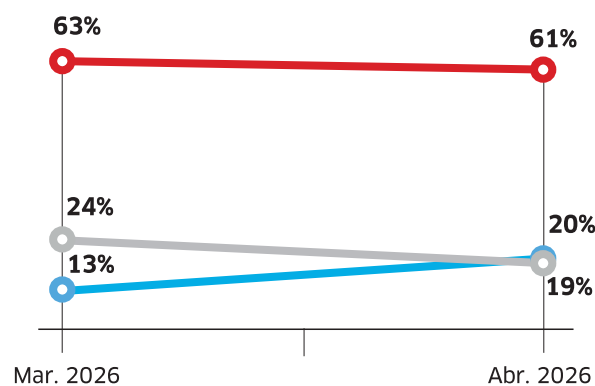
Abril III 2026	Macrozona					Nivel socioeconómico		
	Lima Met.	Norte	Centro	Sur	Oriente	A/B	C	D/E
Sí	33%	33%	32%	23%	33%	36%	29%	30%
No	47%	40%	45%	58%	42%	45%	50%	45%
Depende de quién gane*	14%	12%	13%	10%	15%	15%	13%	12%
NS/NP	7%	16%	10%	9%	10%	4%	8%	13%

Ficha técnica. Encuestadora: Instituto de Estudios Peruanos (IEP). Financiación: Diario La República e Instituto de Estudios Peruanos. Registro ante el Jurado Nacional de Elecciones: 000485REE/JNE-0022025GG/JNE. Objetivo: Recoger la opinión de la ciudadanía sobre coyuntura e intención de voto para la segunda vuelta de las Elecciones Generales de 2026. Encuesta telefónica. Tamaño de la población objeto de estudio: Población de 18 años a más con DNI, en zonas urbanas y rurales: 26,114,619 personas. Tamaño y distribución de la muestra: 1.207 entrevistados distribuidos en 24 departamentos, 158 provincias y 443 distritos. Nivel de confianza: 95%. Representatividad provincial: 96.9%. Margen de error: +/-2.8%. Fecha de campo: Del 21 al 25 de abril del 2026. Página web: www.larepublica.pe y estudiosdeopinion.iep.org.pe

Aprobación del presidente José Balcázar

¿Usted aprueba o desaprueba la forma como José Balcázar está conduciendo su gobierno?

● Aprueba ● Desaprueba ● NS/NP

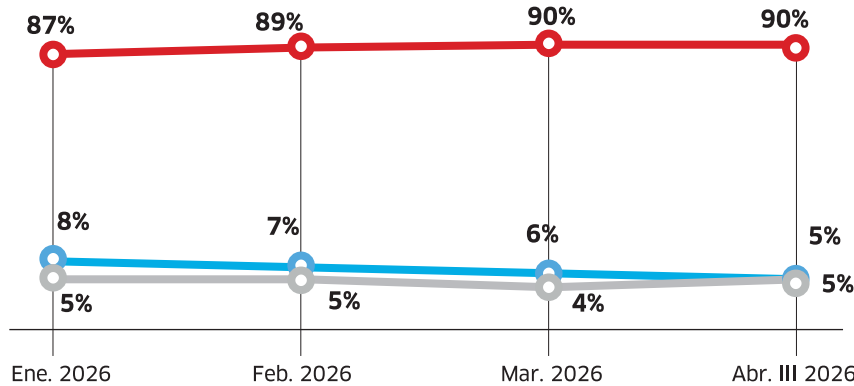


Balcázar asume la presidencia de la República el 18 de febrero de 2026.
Base abril III 2026: total de entrevistados (1.207)

Aprobación del Congreso

¿Usted aprueba o desaprueba el desempeño del Congreso de la República?

● Aprueba ● Desaprueba ● NS/NP



Base abril III 2026: total de entrevistados (1.207)