

DEPORTES → 18

**Paulo Autuori elogia a Yotún** y ya se enfoca en el partido de la Libertadores



CINE → 20

**Jessie Buckley gana el BAFTA** y es favorita al Oscar



FREIDORA DIGITAL 4.2 LT.

MIRAY

S/ 189.00

CÓD.: 30009988 | STOCK: 54 UDS.

ADQUIÉRELO EN KIOSCOS GRUPO LA REPÚBLICA PUBLICACIONES



www.larepublica.pe

# La República

Director: Gustavo Molime Seminario

@larepublica.pe La República

Lunes  
23.2.2026  
Año 45 | Nº 16.116  
S/2.00  
Vía aérea: S/2.50

**ELECCIONES 2026: ENCUESTA NACIONAL DEL IEP → 2-3**

# Keiko y López-Chau suben en los sondeos

— López Aliaga mantiene el primer lugar de las preferencias, a seis semanas del 12 de abril.

— Mientras, el 35,8 % de los electores todavía no decide su candidato presidencial.



MÉXICO → 17

**Fuerzas federales eliminan a El Mencho, capo del Cartel Jalisco Nueva Generación**

— En represalia, los narcos queman vehículos y bloquean autopistas en varias ciudades.



POLÍTICA → 5

**Hernando de Soto será el nuevo presidente del Consejo de Ministros**



POLÍTICA → 7

**La FAP perdió contacto con un helicóptero con 15 ocupantes**

## Encuesta IEP

# López Aliaga se estanca en y crece el electorado que elige candidato

**CAMBIOS.** El exalcalde de Lima se mantiene en 14.6% mientras que Keiko Fujimori sube de 8.1% a 10.3% y Alfonso López Chau pasa de 4% a 5.3%. El 64.2% ya opta por un candidato, 8.7 puntos más que en enero. Sin embargo, la percepción de triunfo aún permanece borrosa: 50.5% no identifica a un probable ganador. La aprobación del exmandatario José Jerí cae a 21% y el Congreso registra 89% de rechazo.

## ENCUESTA

Eva Palomino

A menos de dos meses de las elecciones presidenciales, la intención de voto hacia Rafael López Aliaga parece estancarse. El exalcalde de Lima encabeza el sondeo con apenas 14.6% en febrero, cifra similar a la que tuvo en enero, de acuerdo con la última encuesta del Instituto de Estudios Peruanos (IEP). Además, se observa que se ha incrementado el número de personas que ya definió su respaldo con respecto al mes anterior.

En febrero, el 64.2% señala que ya eligió a su candidato, lo que implica un importante crecimiento frente a los 55.5% de enero. La diferencia equivale a 8.7 puntos porcentuales. Y el bloque que no elige a na-

die, que incluye indecisos, voto blanco o quienes no irían a votar, baja de 44.5% a 35.8%.

## Cambios en la intención de voto

Si bien López Aliaga sigue en el primer lugar con 14.6%, prácticamente tiene el mismo nivel de enero (14.7%). En contraste, el segundo lugar sí muestra movimiento: Keiko Fujimori pasa de 8.1% a 10.3% y recorta distancia. Alfonso López Chau sube de 4.0% a 5.3% y se consolida dentro del bloque competitivo. Carlos Álvarez avanza de 4.0% a 4.9%.

En el tramo medio se da el crecimiento más pronunciado.

Roberto Sánchez pasa de 0.6% en enero a 2.4% en febrero, cuadruplicando su nivel de intención de voto en un mes. Y César Acuña sube, de 1.4% a 2.3%.

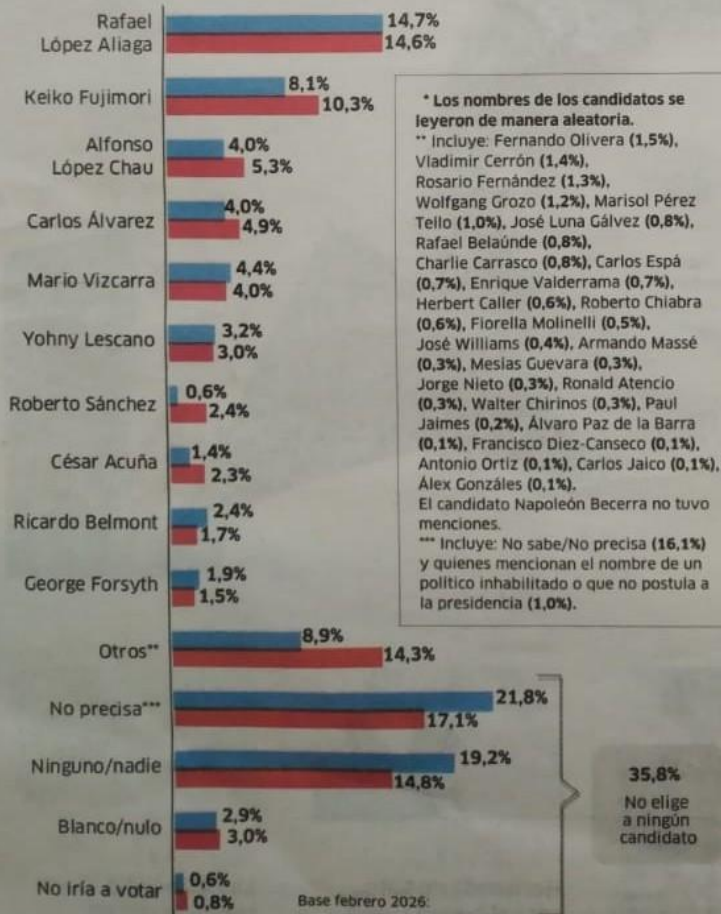
Otros candidatos registran retrocesos. Mario Vizcarra baja de 4.4% a 4.0%. Yohny Lescano pasa de 3.2% a 3.0%. Ricardo Belmont cae de 2.4% a 1.7%. George Forsyth desciende de 1.9% a 1.5%.

Entre las candidaturas de menor visibilidad también se registran variaciones. Wolfgang Grozo pasa de 0.4% en enero a

## Elecciones presidenciales 2026 - Intención de voto

Pensando en las elecciones para presidente. Si las elecciones fuesen mañana ¿por qué candidato o candidata votaría? Le leeré los nombres de los candidatos [Leer opciones]\*

Ene-26 Feb-26



**Ficha técnica.** Encuestadora: Instituto de Estudios Peruanos (IEP). Registro ante el Jurado Nacional de Elecciones: 000485-REU/República e Instituto de Estudios Peruanos. Objetivo: Recolectar la opinión de la ciudadanía sobre coyuntura y la intención de voto abril de 2026. Tamaño y distribución de la muestra: 1.201 entrevistados en 24 departamentos, 138 provincias y 405 distritos. Método de selección aleatoria de números de celular. Puntos de muestreo: Lima Met., Perú urbano y Perú rural. Margen de error Nivel de confianza: 95%. Representatividad provincial: 92,9%. Fuente de marco muestral: Relación de cabeceras de operadores y Fecha de campo: Del 13 al 18 de febrero del 2026. Página web: www.larepublica.pe y www.estudiosdeopinion.iep.org.pe

1.2% en febrero, lo que equivale a triplicar su nivel de apoyo.

El grupo 'otros candidatos' crece de 8.9% a 14.3%, lo que refleja dispersión del voto fuera de los primeros lugares.

**Detalles del liderazgo**

El apoyo a López Aliaga se concentra en Lima Metropolitana, donde alcanza 23.1%. En el Perú urbano registra 12.3% y en el Perú rural 6.8%. Por macrozonas, obtiene 23.1% en Lima, 13.7% en el centro, 11.0% en el norte, 9.7% en el sur y 7.3% en el oriente. Por nivel socioeconómico logra 28.7% en A/B, 18.6% en C y 8.1% en D/E.

Fujimori muestra un perfil territorial distinto. Registra 12.0% en Lima Metropolitana, 9.3% en el Perú urbano y 10.0% en el Perú rural. En el oriente alcanza 14.1% y entre los votan-

tes de 18 a 29 años obtiene 13.7%.

López Chau presenta su mejor resultado en el sur con 9.1%. Vizcarra logra 6.8% en el Perú rural y 6.3% en el oriente. Lescano concentra 5.7% en el sur.

En la pregunta sobre quién ganará las elecciones se muestra un escenario abierto. El 50.5% no identifica a un probable vencedor. López Aliaga reúne 19.8% lo da como eventual ganador. Fujimori alcanza 10.7%. López Chau suma 3.7% y Álvarez 2.4%.

**Rechazo al Congreso**

La evaluación del Parlamento se mantiene en niveles críticos. El 89% desaprueba su desempeño en febrero. Solo el 7% lo respalda. Los datos muestran que el rechazo se mantiene con desaprobación sostenida por encima del 85%.

**Sube desaprobación de José Jerí**

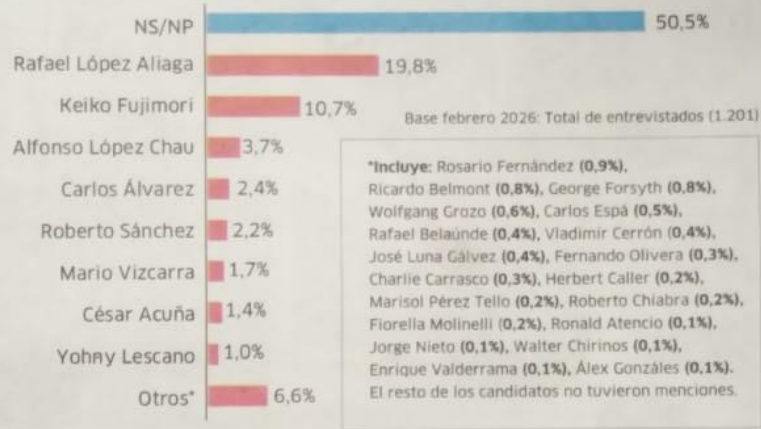
La desaprobación del exmandatario José Jerí se ubica en 67% en febrero frente al 56% del mes anterior y el 46% de noviembre pasado. Su aprobación apenas llegó al 21% frente al 33% que tenía en enero.

El estudio también midió la opinión sobre la censura del exmandatario. El 46% respalda esa medida y el 45% la rechaza. El 9% no precisa.

Las diferencias regionales resultan visibles. En el oriente, 53% se muestra a favor y 34% en contra. En el norte, 45% apoya y 47% rechaza. En el sur, 41% respalda su salida y 48% la desaprueba. Lima Metropolitana registra 47% de acuerdo y 48% en desacuerdo. Entre quienes se ubican en la izquierda, 54% respalda la vacancia. ♦

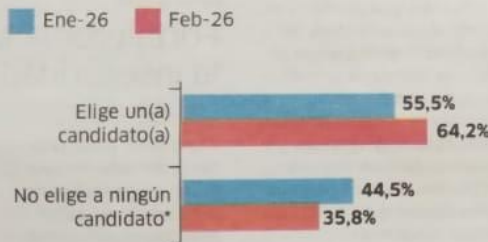
**¿Quién cree que ganará las elecciones?**

Independientemente de por quién va a votar, ¿quién cree que va a ganar las elecciones presidenciales de abril? [Respuesta espontánea]



**Intención de voto 2026**

Pensando en las elecciones para presidente. Si las elecciones fuesen mañana ¿por qué candidato o candidata votaría? Le leeré los nombres de los candidatos [Leer opciones]



\*Incluye: No precisa (17,1%), Ninguno/nadie (14,8%), Blanco/nulo (3,0%), No iría a votar (0,8%).

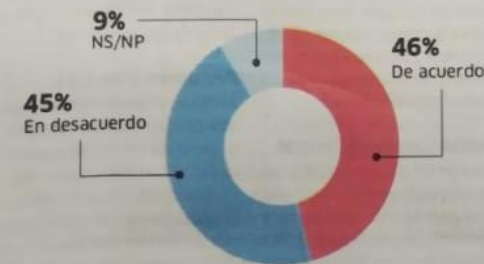
**Aprobación del Congreso**

¿Usted aprueba o desaprueba el desempeño del Congreso de la República?



**Pedido de vacancia contra José Jerí**

¿Estaría usted de acuerdo o en desacuerdo con que el Congreso pida la vacancia del presidente José Jerí?

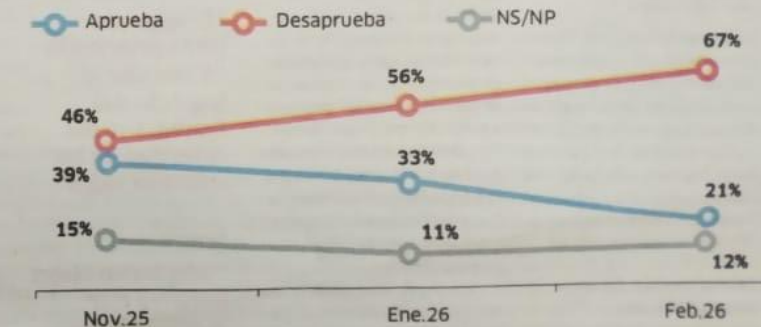


Esta pregunta dejó de aplicarse el martes 17 de febrero luego de la censura realizada en contra de Jose Jerí, motivo por el cual la base de encuestados es menor a 1.201.

Base febrero 2026: Total de entrevistados (975)

**Aprobación del expresidente José Jerí**

¿Usted aprueba o desaprueba la forma como José Jerí está conduciendo su gobierno?



Esta pregunta dejó de aplicarse el martes 17 de febrero luego de la censura realizada en contra de Jose Jerí, motivo por el cual la base de encuestados es menor a 1.201.

Base febrero 2026: Total de entrevistados (975)

2-2025-GG/JNE. Financiación: Diario La República. Muestreo probabilístico con pes. para resultados a nivel nacional. (MTC 2019).