



HOY
ESCRIBEN:



Rosa María
Palacios



Mirko
Lauer



Juan De
la Puente



José
De Echave



Sebastien
Adins



**KIMBERLY GARCÍA
GANA ORO EN
LOS JUEGOS
BOLIVARIANOS** → 33



**NÉSTOR GARCÍA CANCLINI: “NECESITAMOS
REVERTIR LA DESDEMOCRATIZACIÓN
NEOLIBERAL”** → 36-37



FREDY ORTIZ:
“Terruquean a los
que protestan, pero
si no reclaman
ahora, ¿cuándo?”
→ 34-35



**FLAMENGO
CAMPEÓN
DE LA COPA
LIBERTADORES**
→ 30-31

www.larepublica.pe

La República

Director: Gustavo Mohme Seminario

@larepublica_pe La República

Domingo
30.11.2025
Año 45 | Nº 16.031
S/3.00
Vía aérea: S/3.50

ENCUESTA DEL IEP: A CUATRO MESES DE LAS ELECCIONES GENERALES DE ABRIL 2026 → 4-5

7 de cada 10 peruanos no tienen candidato

Demetrio Antonio Ruiz Olorte
DNI: 41504897
Nº COESPE: 918

— Solo el 22,3 % ya sabe por quién votará. El 68,9 % no menciona a ningún candidato cuando le preguntan por quién votaría.

— Cae la intención de voto de Rafael López Aliaga y Keiko Fujimori. Alfonso López Chau y Carlos Espá suben ligeramente.



POLÍTICA → 13

Elecciones internas en el Apra y Renovación Popular

Ambos partidos elegirán candidato bajo la modalidad “un afiliado, un voto”. Exalcalde de Lima Rafael López Aliaga corre solo en su agrupación. En el Apra, compiten 15 candidatos y el exministro Hernán Garrido Lecca va como favorito.

MARCO COTRINA / LA REPÚBLICA



ENTREVISTA → 16-17

Carlos Álvarez: “Yo apoyaba a Fujimori, pero no sus tropelías”

— El precandidato de País para Todos habla de su pasado y sus propuestas.

MUNDO → 24

Trump ordena cierre total del espacio aéreo de Venezuela

POLÍTICA → 10-11

El caso de Bruce Lee Bermudo: narcopolítica en las elecciones 2026



SOCIEDAD → 26-27

Vía Santa Rosa: áreas verdes del Callao en riesgo

SOCIEDAD → 28

¿Cómo afecta a los becarios el recorte del presupuesto de Pronabec?



Encuesta nacional urbano-rural de IEP

Demetrio Antonio Ruiz Olorte
DNI: 41504897
N° COESPE: 918

7 de cada 10 peruanos aún no ha definido su candidato

RESULTADOS. Según la encuesta del IEP, solo el 22,3% de consultados ya sabe por quién votará. El 68,9 % no menciona a ningún candidato. Asimismo, cae la intención de voto a Rafael López Aliaga y Keiko Fujimori, mientras sube la de Alfonso López Chau y Carlos Espá. Además, el 46% de participantes desaprueba el gobierno del presidente José Jerí.

ENCUESTA

Narda Saavedra

Se ha incrementado el número de electores indecisos. Según la última encuesta nacional del Instituto de Estudios Peruanos (IEP), entre septiembre y noviembre subió en 6,2% el número de personas que aún no ha elegido candidato para las elecciones del 2026.

A menos de 5 meses de las Elecciones Generales, los peruanos no tienen a ningún candidato preferido para la presidencia. En septiembre, el porcentaje de quienes no mencionaron ningún nombre era de 62,7%, mientras que en noviembre la cifra aumentó a 68,9%. Esto quiere decir que 7 de cada 10 peruanos no tiene candidato.

Ese porcentaje incluye las opciones de voto en blanco, la

negativa de ir a votar, voto en blanco y no precisar un candidato en específico.

El sondeo revela que apenas el 22,3% ya sabe por quién votará. El 68,9% no menciona a ningún candidato cuando le preguntan por quién votaría.

Por otra parte, las cifras de los candidatos presidenciales Rafael López Aliaga (Renovación Popular) y Keiko Fujimori (Fuerza Popular) han disminuido respecto al mes pasado.

Actualmente, el exalcalde de Lima tiene una intención de voto del 6,2%, valor menor a 8,5% del mes anterior. En tanto, la lideresa del fujimorismo presenta 3,7% en comparación al 5,9% que obtuvo antes.

Quienes sí aumentaron su

preferencia entre la ciudadanía son los candidatos Alonso López Chau (0,9% a 2,4%) y Carlos Espá (0,1% a 0,8%).

Otro de los personajes que asoman entre los peruanos es el actual presidente José Jerí con una preferencia del 5,1%, pese a que no está habilitado para postular a los próximos comicios.

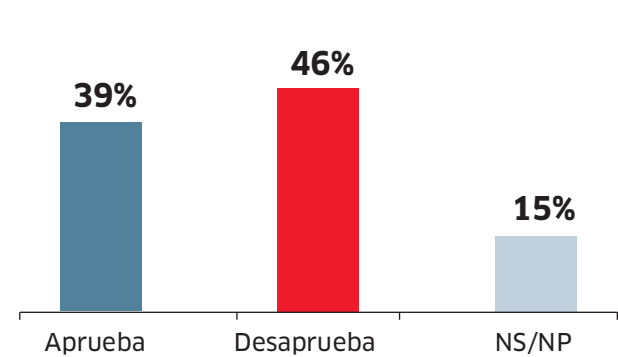
Visión sobre el presidente Jerí

Por otro lado, el 46% de peruanos desaprueba el gobierno de José Jerí. A casi tres meses de asumir funciones, el mandatario registra mayor rechazo en Lima, región que permanece en estado de emergencia por inseguridad ciudadana; y en el sur del país, donde las regiones

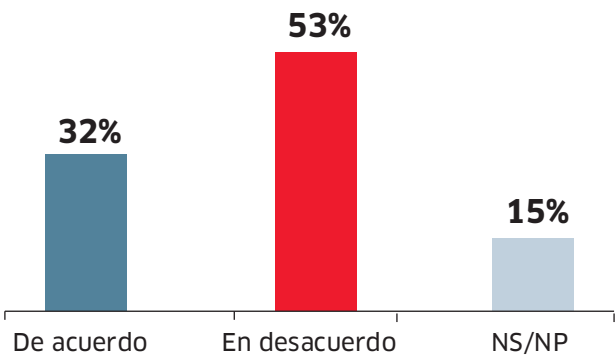
Aprobación del presidente José Jerí

Jerí obtiene un 39% de aprobación, cifra ligeramente superior al 32% que en octubre se mostraba de acuerdo con que haya asumido la presidencia del Perú. Recibe un respaldo mayor en el norte del país, en el nivel socioeconómico C y en las personas que se autoidentifican como de derecha. Se destaca además que un 23% en el ámbito rural no precisa una respuesta.

¿Usted aprueba o desaprueba la forma como José Jerí está conduciendo su gobierno?



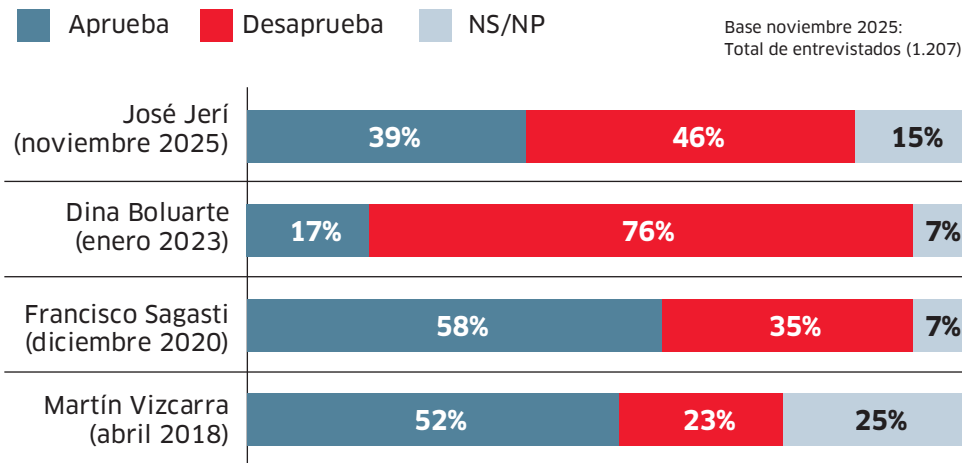
¿Usted está de acuerdo o en desacuerdo con que José Jerí haya asumido la Presidencia del Perú? (octubre de 2025)



Base noviembre 2025: Total de entrevistados (1.207)

Comparación de la aprobación inicial de los últimos presidentes

¿Usted aprueba o desaprueba la forma como José Jerí está conduciendo su gobierno?



Base noviembre 2025:
Total de entrevistados (1.207)

Ficha técnica. Encuestadora: Instituto de Estudios Peruanos (IEP). Registro ante el Jurado Nacional de Elecciones: 000485-REE/JNE - 002-2025-GG/JNE. Financiación: Diario La República e Instituto de Estudios Peruanos. Objetivo: Recoger la opinión de la ciudadanía sobre coyuntura y la intención de voto para las próximas elecciones presidenciales de abril de 2026. Tamaño y distribución de la muestra: 1207 entrevistados en 24 departamentos, 145 provincias y 424 distritos. Encuesta telefónica. Muestreo probabilístico con método de selección aleatoria de números de celular. Puntos de muestreo: Lima Met., Perú urbano y Perú rural. Margen de error: ± 2,8 pts. para resultados a nivel nacional. Nivel de confianza: 95%. Representatividad provincial: 94,00%. Fuente de marco muestral: Relación de cabeceras de operadores de móviles (MTC 2019). Fecha de campo: Del 20 al 24 de noviembre de 2025. Página web: www.larepublica.pe y www.estudios-deopinion.iep.org.pe



Demetrio Antonio Ruiz Olarte
DNI: 41504897
N° COESPE: 918

continúan sin obtener justicia por los asesinatos durante las manifestaciones sociales del 2022-2023.

Jerí asumió funciones el 10 de octubre, tras la vacancia de Dina Boluarte por incapacidad moral permanente evidenciada en el desborde del aumento de la criminalidad. En ese primer mes, la desaprobación ciudadana fue aún mayor, siendo del 53%.

La desaprobación proviene de los tres niveles socioeconómicos y en mayor medida de quienes tienen una identificación ideológica de izquierda y centro.

En comparación con otros exmandatarios que asumieron el cargo ante la vacancia o renuncia de quien era el jefe de Estado, como Dina Boluarte, Francisco Sagasti y Martín Vizcarra; José Jerí tiene mayor aprobación sólo si la referencia es su antecesora.

Sagasti y Vizcarra registraron mayores niveles de respaldo luego de su primer mes como presidentes, superando el 50% de aprobación.

Amplio rechazo contra el Congreso y Rospigliosi

La disconformidad, sin embargo, no es única a Jerí sino que también acompaña al Congreso.

Luego de la vacancia de Dina Boluarte, se registra un incremento en la aprobación del Congreso, que pasa de un 4% a un 8%, cifra nada destacable, pues significa que 9 de cada 10 peruanos siguen desaprobando la gestión parlamentaria.

El mayor rechazo viene de Lima Metropolitana, siendo de un 95%, y de personas mayores a los 30 años. Y, una vez más, de quienes tienen una identificación ideológica de izquierda y centro.

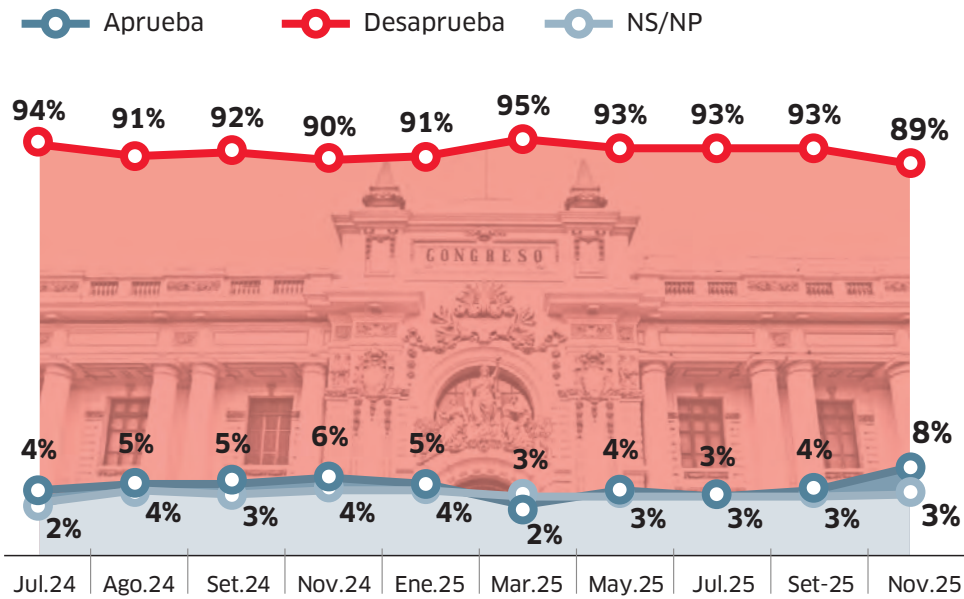
Los mismos resultados enfrenta, Fernando Rospigliosi, quien asumió funciones como presidente del Congreso, pese a que Fuerza Popular en un inicio aseguró que no presidirían ni el Congreso ni el gobierno de turno.

Rospigliosi inicia su gestión con un 75% de desaprobación, rechazo similar a las obtenidas por anteriores presidentes del Congreso luego de su primer mes en el cargo. Como fue el caso de Alejandro Soto, del régimen de Dina Boluarte, con una desaprobación del 74% y José Williams, de la gestión de Pedro Castillo, con 62%.

La disconformidad del fuji-morista es mayor en Lima y el sur, así como en los niveles socioeconómicos A/By C. ♦

Aprobación del Congreso

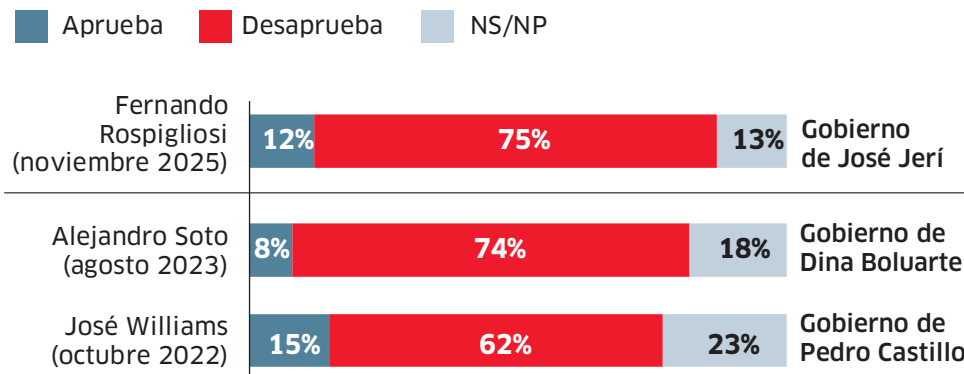
¿Usted aprueba o desaprueba el desempeño del Congreso de la República?



Base noviembre 2025: Total de entrevistados (1.207)

Aprobación del presidente del Congreso, Fernando Rospigliosi

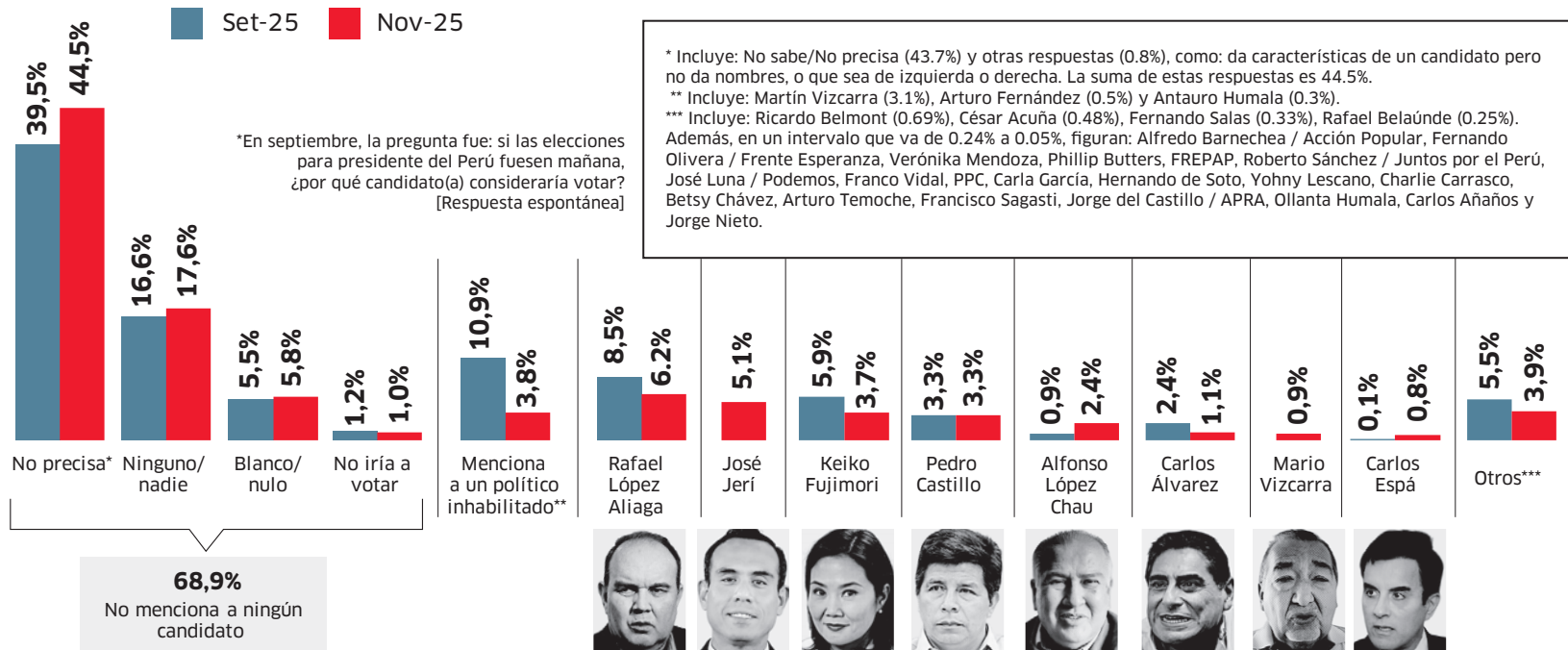
¿Usted aprueba o desaprueba el desempeño del presidente del Congreso, Fernando Rospigliosi?



Base noviembre 2025: Total de entrevistados (1.207)

Intención de voto – Elecciones presidenciales 2026 (I)

Si las elecciones para presidente del Perú fuesen mañana, ¿por quién votaría?* [Respuesta espontánea]



Jerí y el fragmentado escenario electoral

Análisis

Patricia

Zárate
Jefa de Estudios de Opinión del IEP



La encuesta de noviembre del IEP registra un panorama político distinto al observado en los meses previos. Cuatro de cada diez personas aprueban el desempeño del presidente Jerí, un respaldo 36 puntos porcentuales superior al que registró la expresidenta Boluarte en su último mes de gobierno. Sin embargo, a un mes y medio del inicio de su gobierno un 15% de los encuestados no precisa una opinión positiva o negativa, este porcentaje de incremento al 23% en el área rural.

En el escenario electoral y dado que aún no se define las candidaturas oficiales para las elecciones de abril, tanto en la encuesta de septiembre como en esta se ha optado medir las preferencias de manera espontánea. Los resultados muestran una ciudadanía indecisa, aún más que en septiembre, siete de cada diez entrevistados no eligen un posible candidato. Dentro de ese grupo un 45% no precisa una respuesta, un 17% afirma que no votaría por nadie y el 6% que votaría en blanco o anularía su voto. Uno de los datos interesantes de la encuesta es que aun cuando no puede ser candidato, un 5.1% afirma que votaría por Jerí para

la presidencia (11% entre quienes aprueban su gestión); si pudiera postular, esta cifra lo ubicaría en un empate técnico con Rafael López Aliaga (5.1%, y 6.2%, respectivamente) dado que no existen diferencias estadísticamente significativas entre ambos.

Otro aspecto relevante es la estabilidad de la preferencia por el actualmente condenado expresidente Castillo, que obtuvo un 3.3% en septiembre y noviembre; pese a que es un porcentaje relativamente bajo, se duplica entre quienes se definen de izquierda. Es probable que ese voto se oriente hacia una candidatura de izquierda alternativa a López Chau, cuya intención de voto ha aumentado de 0.9% a 2.4% en este mismo periodo.

Destacan dos casos de aparición o crecimiento reciente, Mario Vizcarra y Carlos Espá. En el mes de septiembre, ningún entrevistado mencionó a Mario Vizcarra de manera espontánea, esta vez sí y obtiene un 0.9% de las preferencias y Carlos Espá ha pasado del 0.1% al 0.8%. Si bien se trata de cifras mínimas, son relevantes en un contexto donde el candidato con mayor preferencia apenas supera el 6%.

El inicio formal de la campaña contribuirá a la disminución de este 69% que no menciona a ningún candidato y con el paso de las semanas se verá si este respaldo inicial al presidente Jerí continúa y se identifica más con su desempeño que con la altísima aprobación de la vacancia de Boluarte. ♦